

# বঙ্গবন্ধু শেখ মুজিব ঢাকা ম্যারাথন-২০২১

নিম্নলিখিত উপায়ে রেজিস্ট্রেশন করুন

যোগদান নিশ্চিত করুন



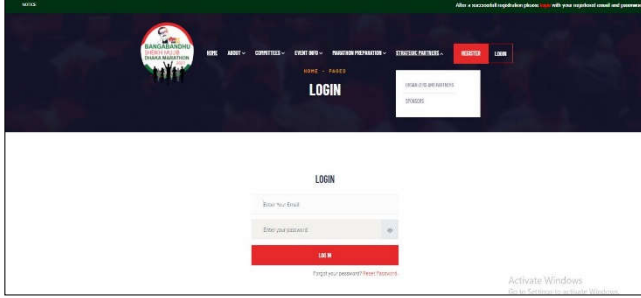
১। সর্বপ্রথম Google chrome browser এ [www.dhakamarathon.com.bd](http://www.dhakamarathon.com.bd) লিখে সার্চ দিলে নিচের পেইজ টি আসবে।



২। Login এ ক্লিক করতে হবে।



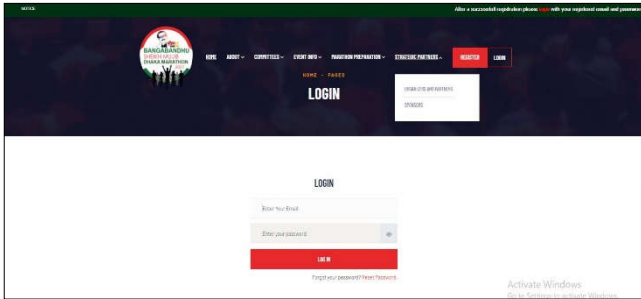
৩। Login এ ক্লিক করলে নিচের পেইজ টি আসবে।



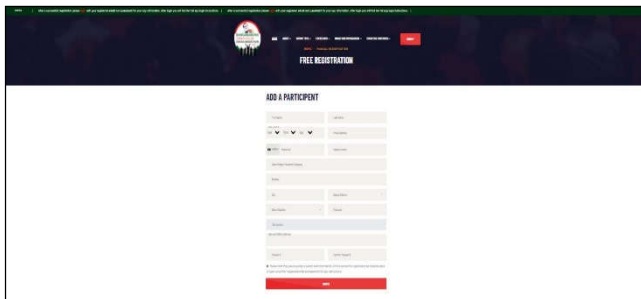
৪। Login করার জন্য নিম্নবর্ণিত Email ও Password ব্যবহার করতে হবে।

ক। Email: [freedadmin1@marathon.com.bd](mailto:freedadmin1@marathon.com.bd)

খ। Password: [freedadmin@1](mailto:freedadmin@1)



৫। Login এ ক্লিক করার পর নিম্নের Add a Participant পেইজ টি আসবে এবং নিম্নের তথ্যগুলি পূরণ করতে হবে। আপনি আপনার ব্যক্তিগত ই-মেইল এ্যাড্রেস ব্যবহার করুন এবং পছন্দমত একটি পাসওয়ার্ড প্রদান করুন। উল্লেখ্য যে, ই-মেইল এ্যাড্রেস এবং পাসওয়ার্ডটি পরবর্তী কার্যক্রমের জন্য স্মরণ রাখতে হবে।

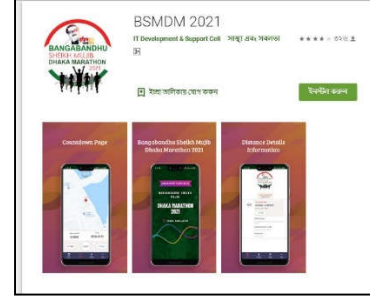


৬। সকল তথ্যাদি প্রদান করার পর Submit করলে “You are successfully registered ম্যাসেজটি দেখাবে এবং আপনার প্রদানকৃত ই-মেইল এ্যাড্রেসে এ একটি মেইল যাবে।

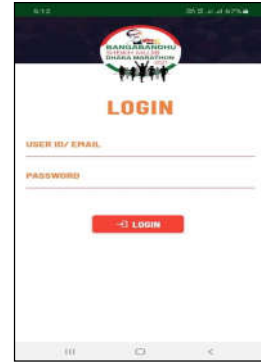
৭। আপনার ই-মেইল এ্যাড্রেসটি Login করুন এবং Registration ID টি সংরক্ষণ করুন।

পরবর্তীতে

৮। Google Play Store হতে ডিজিটাল ম্যারাথন এ্যাপস টি ডাউনলোড করার জন্য “BSMDM 2021” লিখে সার্চ করুন এবং এ্যাপস টি ইনস্টল করুন।



৯। এ্যাপস টি ইনস্টল করার পর নিম্নের পেইজ টি আসবে।



১০। এ্যাপস এ Login করার জন্য User ID এবং Password প্রদান করুন।

User ID: (আপনার ই-মেইল হতে প্রাপ্ত Registration ID)

Password: (Add a Participant Form এ যে পাসওয়ার্ডটি ব্যবহার করেছেন।

১১। Login করার পর নিম্নের পেইজ টি আসবে।



১২। Digital Marathon এ অংশগ্রহণের সময় RUN এ ক্লিক করুন। উল্লেখ্য যে, Digital Marathon এ অংশগ্রহণের পূর্বে অনুশীলন করার জন্য Training Tab টি ব্যবহার করতে পারবেন।

বিশেষ দৃষ্টব্যঃ Digital Marathon এ অংশগ্রহণ করার জন্য স্মার্ট ফোন ও ১ জিবি মোবাইল ডাটা থাকা আবশ্যিক।